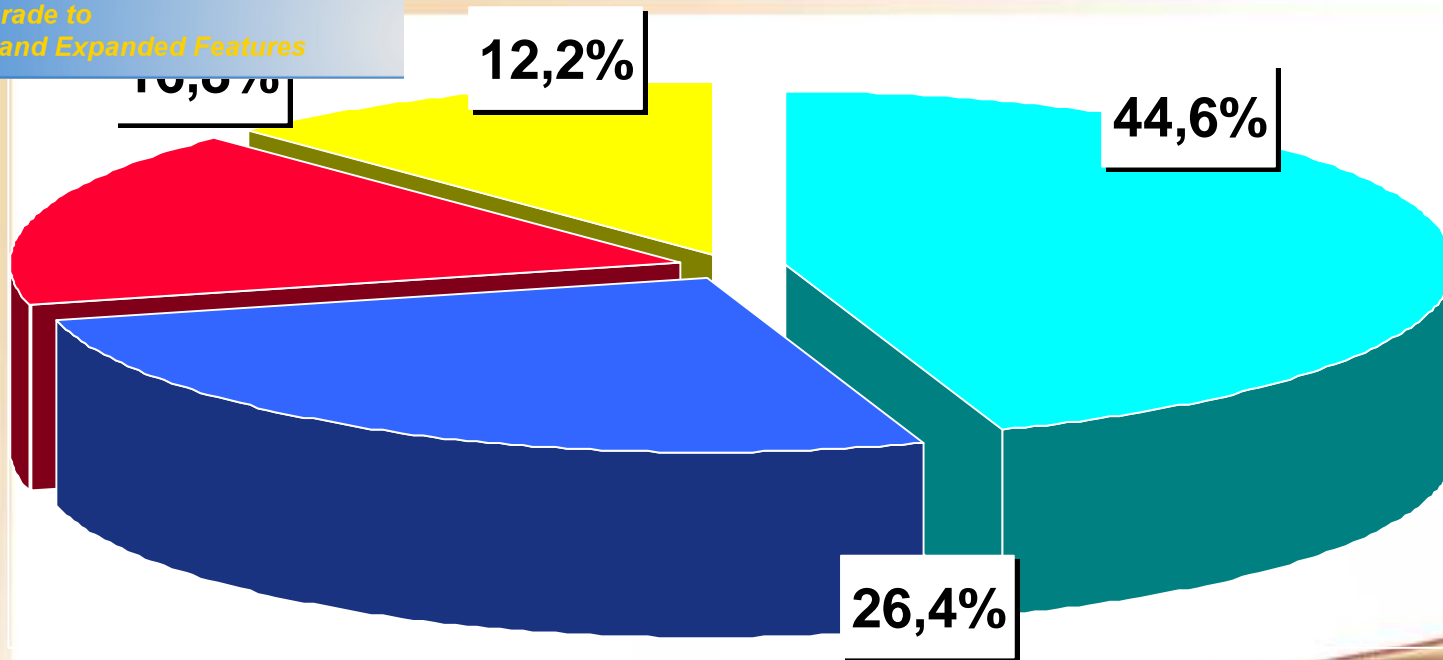


Sprawozdanie z wykonania budżetu Miasta Oleśnicy za rok 2008



Wykonanie dochodów





 Dochody własne

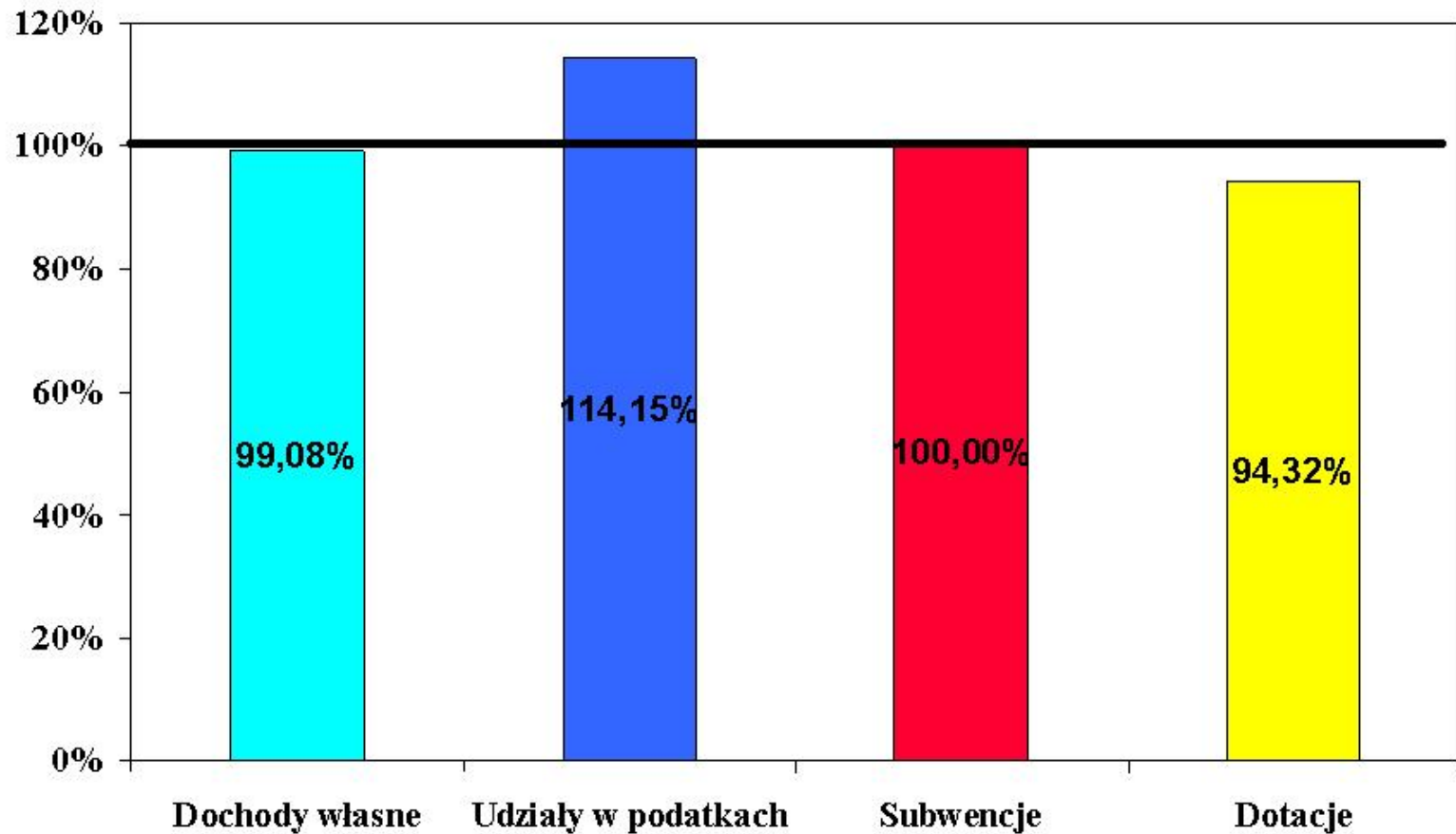
 Udziały w podatkach

 Subwencje

 Dotacje



Wykonanie dochodów wg ważniejszych źródeł – wskaźnik procentowy



Dochody w trakcie roku 2008

Plan uchwalony w 2007 r.

80.861.527 zł

Plan po zmianach w 2008 r.

85.230.029 zł

Dochody faktycznie
osiągnięte

87.091.300,31 zł



Dochody (w tys. zł) zestawienie z innymi gminami miejskim

Miasto Oleśnica

87.091 zł

Oława

72.843 zł

Dzierżoniów

76.310 zł

Bielawa

64.552 zł

Bolesławiec

109.123 zł



Zewnętrzne źródła finansowania

**Dotacja z WFOŚiGW na
rozbudowę kanalizacji
sanitarnej na ulicach: Żwirki i
Wigury, Spadochronowej,
Balonowej i Szybowcowej,
Pogodnej, Błękitnej,
Miodowej i Południowej**

527.900 zł



Zewnętrzne źródła finansowania

**Dotacja z WFOŚiGW na
realizację budowy systemu
wczesnego ostrzegania
przed zagrożeniami ludności
Miasta Oleśnicy**

26.000 zł



Zewnętrzne źródła finansowania

Środki z Unii Europejskiej na
realizację projektu Comenius
przez Szkołę Podstawową

Nr 6

22.467,20 zł



Zewnętrzne źródła finansowania

**Dotacja rozwojowa z
Europejskiego Funduszu
Społecznego na realizację
przez MOPS projektu
„Aktywna integracja
sposobem na
przeciwdziałanie
wykluczeniu społecznemu”.**

136.143,74 zł



Zewnętrzne źródła finansowania

**Pomoc finansowa od
Samorządu Województwa
Dolnośląskiego na realizację
budowy boiska
wielofunkcyjnego ORLIK 2012**

333.000 zł



Zewnętrzne źródła finansowania

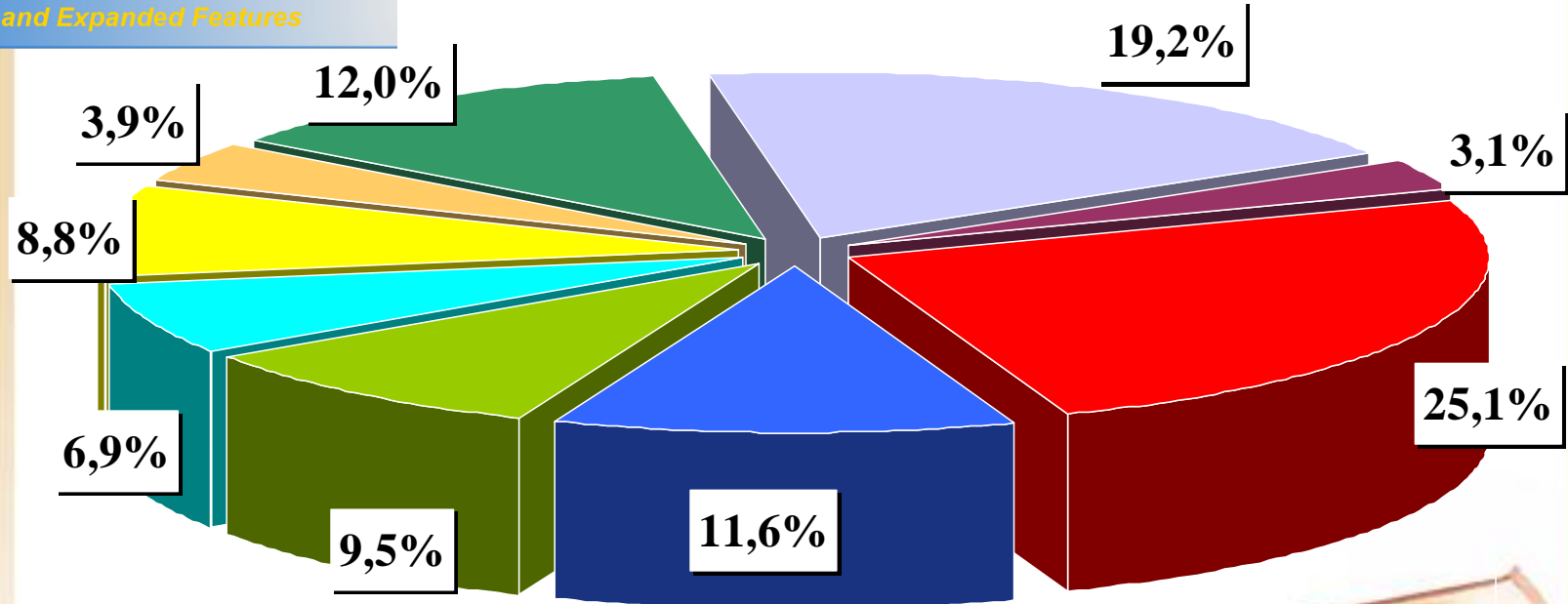
**Dotacja z budżetu państwa
na realizację budowy boiska
wielofunkcyjnego ORLIK 2012**

333.000 zł



Wykonanie wydatków

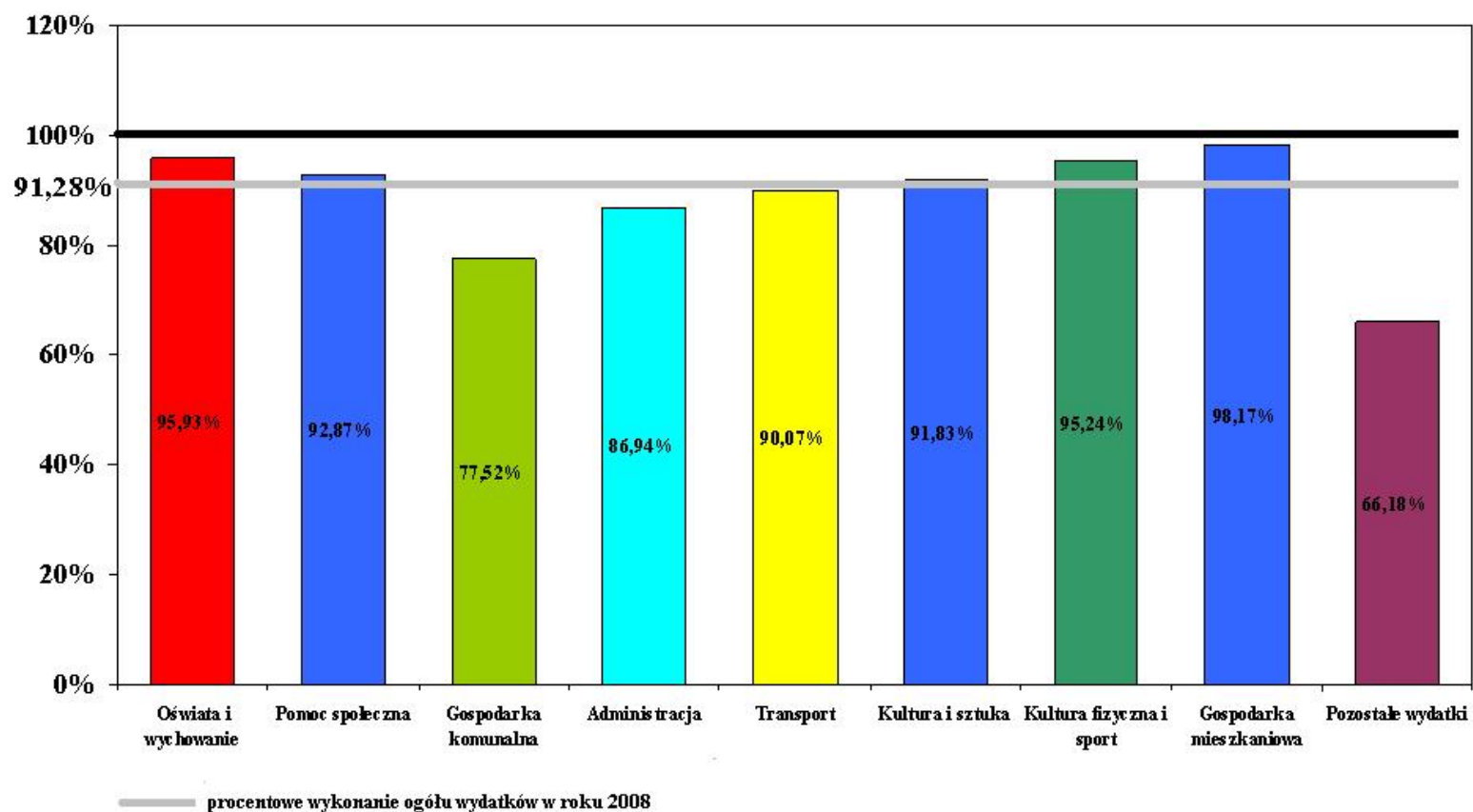




- O wiata i wychowanie
- Gospodarka komunalna
- Transport
- Kultura fizyczna i sport
- Pozostałe wydatki
- Pomoc społeczna
- Administracja
- Kultura i sztuka
- Gospodarka mieszkaniowa



Wykonanie wydatków w ważniejszych działach – wskaźnik procentowy



Wydatki

(w tys. zł)

zestawienie z innymi gminami miejskim

Miasto Oleśnica

89.483 zł

Oława

74.824 zł

Bielawa

65.587 zł

Dzierżoniów

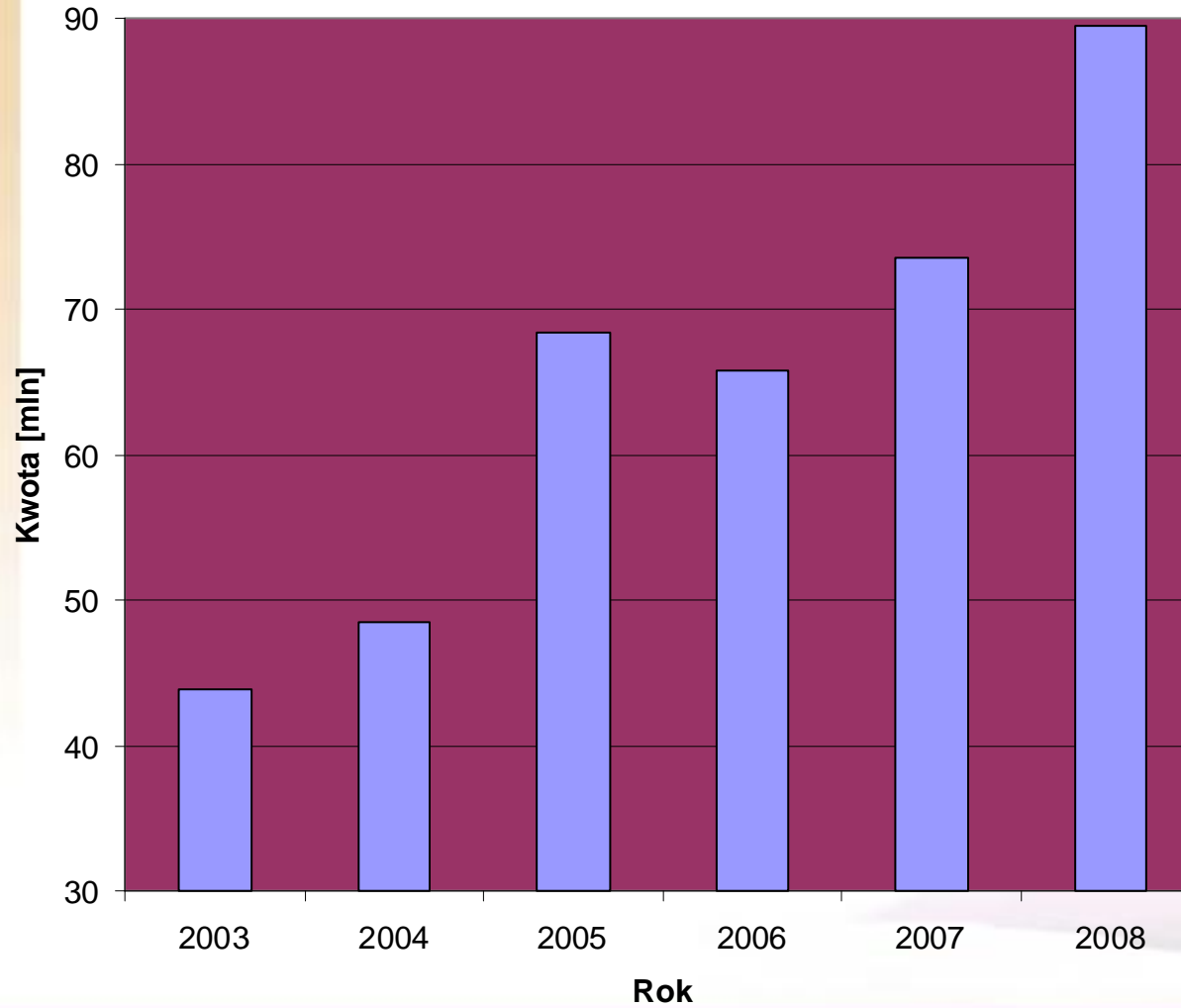
83.701 zł

Bolesławiec

98.740 zł




Wydatki budżetu Miasta Oleśnicy w latach 2003-2008



Wydatki majątkowe (omówienie)





- Wydatki bieżące
- Wydatki majątkowe



wydatki majątkowe 2008

(w tys. zł)

zestawienie z innymi gminami miejskim

Miasto Oleśnica

28.026 zł

Oława

17.205 zł

Bielawa

11.542 zł

Dzierżoniów

22.941 zł

Bolesławiec

24.315 zł



Wydatki majątkowe Miasta w latach 2004-2008

ROK	WYDATKI	Procent do ogółu wydatków
2004	5.266.427	11 %
2005	23.765.716	35 %
2006	14.325.225	22 %
2007	18.717.214	23 %
2008	28.026.478	31 %



Wielkość wydatków inwestycyjnych Miasta finansowanych ze środków własnych w latach 2004-2008 *per capita**

2.051,41 zł

**6 miejsce wśród gmin
miejskich na Dolnym
Śląsku**

**dane RIO Wrocław*



Ó udział wydatków o majątkowych w wydatkach g *

31,32 %

2 miejsce wśród 33 gmin
miejskich na Dolnym
Śląsku

(przed nami jest Karpacz z udziałem
31,70%, za nami Jedlina-Zdrój z
udziałem 29,20%)

**dane RIO Wrocław*



Podsumowanie

Dochody wykonano w kwocie
87.091.300 zł, co stanowi **102,18%** planu.

Zrealizowano wszystkie bieżące
działania i prawie wszystkie zadania
inwestycyjne, wydając na ten cel
kwotę **89.483.976 zł**, co stanowi **91,28 %**
zaplanowanych na realizację tych
zadań środków. Łącznie z przychodami z
z lat ubiegłych osiągnięto nadwyżkę w
kwocie **10.406.506 zł**.

Nadwyżka ta została przeznaczona na
działania inwestycyjne roku 2009, a w
roku ubiegłym pozwoliła na
przeznaczenie prawie **1/3** budżetu
Miasta na inwestycje.



Dziękuję za uwagę.

